Valutazione della didattica
Questionari (modelli) ver. 3.0
Impostazioni date
Reportistica della didattica
Valutazioni della didattica (Schede 1-3)
Valutazioni della didattica (scheda 2-4 Parte A)
Valutazioni della didattica (scheda 2-4 Parte B)
Valutazioni Docenti (scheda 7)
Funzioni per la Governance
Didattica
Segreterie
Diritto allo studio
Contabilità
Governance
Aule e Orari
Mobilità internazionale
Docenti
CEL
Placement e Tirocini
Datawarehouse
smart_crm
Amministrazione

Corso di studio e attrezzature: scheda 2A (frequentanti) e 4A (non frequentanti) - Elenco insegnamenti

Di seguito sono riportati gli insegnamenti valutati e i risultati complessivi delle schede di valutazione Scheda 2AScheda 4A,

Confronto storico | Download dei dati RAW

Insegnamenti Valutati	Diniego	Totale studenti iscritti	Scheda 2A	Scheda 4A
*				
BESM_INFIRASTR_LY	Non espresso	-	79	10
TOTALE		**-**	**79**	**10**

Frequenza | Percentuale

Tabella delle frequenze dei Scheda 2A

Domande	Decisamente no	Più no che sì	Più sì che no	Decisamente sì	Non so	TOT	
1 - Il carico di studio degli insegnamenti previsti nel periodo di riferimento è risultato accettabile?	1,27%	11,39%	48,1%	37,97%	1,27%	79	Espandi
2 - L'organizzazione complessiva (orario, esami intermedi e finali) degli insegnamenti previsti nel periodo di riferimento è risultata accettabile?	-	6,33%	44,3%	49,37%	-	79	Espandi
3 - L'orario delle lezioni degli insegnamenti previsti nel periodo di riferimento è stato congegnato in modo tale da consentire una frequenza e una attività di studio individuale adeguate?	1,27%	10,13%	40,51%	48,1%	-	79	Espandi
4 - Le aule in cui si sono svolte le lezioni sono risultate adeguate (si vede, si sente, si trova posto)?	5,06%	15,19%	32,91%	45,57%	1,27%	79	Espandi
5 - Si ritiene complessivamente soddisfatto/a degli insegnamenti?	-	3,8%	58,23%	37,97%	-	79	Espandi
6 - Il servizio di supporto fornito dagli uffici di segreteria è stato soddisfacente?	5,06%	1,27%	39,24%	40,51%	13,92%	79	Espandi
3.3 - Altro - Sono risultati/e adeguate/i - Specificare	-	1,39%	13,89%	11,11%	73,61%	72	Espandi
5.1 - Aule studio - Sono risultate adeguate?	1,27%	5,06%	45,57%	44,3%	3,8%	79	Espandi
5.2 - Biblioteche - Sono risultate adeguate?	2,53%	6,33%	30,38%	30,38%	30,38%	79	Espandi
5.3 - Laboratori - Sono risultate adeguati?	7,59%	24,05%	37,97%	24,05%	6,33%	79	Espandi
5.4 - Attrezzature per la didattica - Sono risultate adeguate?	3,8%	15,19%	46,84%	27,85%	6,33%	79	Espandi
TOTALE	**22**	**79**	**345**	**313**	**103**	**-**	Espandi

Frequenza | Percentuale

Tabella delle frequenze dei Scheda 4A

Domande	Decisamente no	Più no che sì	Più sì che no	Decisamente sì	Non so	TOT	
1 - Il carico di studio degli insegnamenti previsti nel periodo di riferimento è risultato accettabile?	20%	10%	40%	20%	10%	10	Espandi
2 - L'organizzazione complessiva (orario, esami intermedi e finali) degli insegnamenti previsti nel periodo di riferimento è risultata accettabile?	10%	-	50%	30%	10%	10	Espandi
4 - Il servizio svolto dalla segreteria studenti è stato soddisfacente?	-	-	40%	30%	30%	10	Espandi
5 - Si ritiene complessivamente soddisfatto/a degli insegnamenti?	10%	10%	50%	20%	10%	10	Espandi
3.1 - Sono risultati adeguate - Aule Studio	-	10%	50%	20%	20%	10	Espandi
3.2 - Sono risultati adeguate - Biblioteche	-	10%	40%	20%	30%	10	Espandi
3.3 - Altro - Sono risultati/e adeguate/i - Specificare	11,11%	-	11,11%	22,22%	55,56%	9	Espandi
TOTALE	**5**	**4**	**28**	**16**	**16**	**-**	Espandi

Confronto storico | Download dei dati RAW

Medie e altre statistiche[1]

Media delle risposte per Scheda 2A

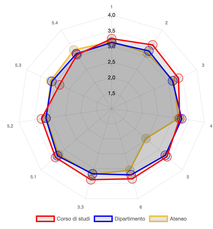

Dipartimento: Dipartimento di SCIENZE CHIMICHE

Corso di studi: Scienze chimiche

Media delle risposte per Scheda 4A

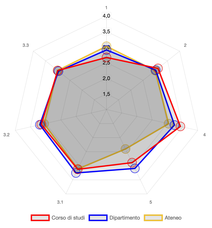

Dipartimento: Dipartimento di SCIENZE CHIMICHE

Corso di studi: Scienze chimiche

Grafici a torta dei dati dei Scheda 2A

- Genere

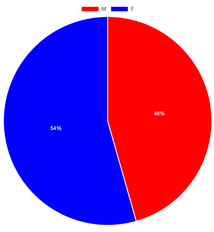

- Età

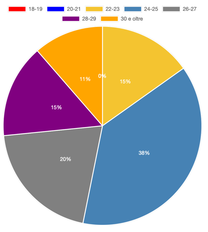

Grafici a torta dei dati dei Scheda 4A

- Genere

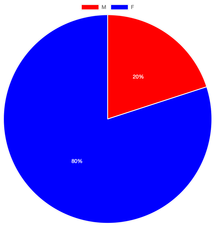

- Età

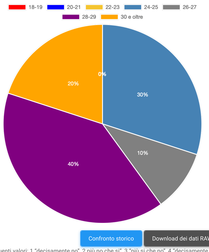

Confronto storico | Download dei dati RAW

1: il grafico a radar è rappresentativo della media ponderata delle risposte date attribuendo i seguenti valori: 1 "decisamente no", 2 piu no che si", 3 "piu si che no", 4 "decisamente si"; le risposte "non so" e "non previste" non sono computate ai fini del calcolo.

Cronologia compilazioni

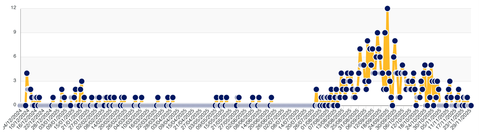
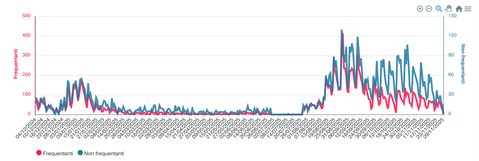
Compilazioni